

# Como unirse a una Reunión Vía ZOOM

Para unirse a una reunión Zoom por primera vez desde una computadora de escritorio, después de haber recibido la invitación y haber elegido el idioma.

## Paso # 1:

Recibirá una confirmación por correo electrónico. Presione en el enlace que le enviaron en ese correo electrónico.

Hi,  
Thank you for registering for "Ask Dr. Silva".

Please submit any questions to: [info@icdd.idaho.gov](mailto:info@icdd.idaho.gov)

Date Time: Apr 29, 2020 01:00 PM Mountain Time (US and Canada)

Join from PC, Mac, Linux, iOS or Android:  
[https://us02web.zoom.us/j/98620957747?tk=Jl6Oho2aDoamqLjOgbnV0TkZO74EEd\\_TFlkhpquinuE.DQIAAAAW9kRkMxZucDIweEVWaVFpT0tqcmNDOFNOZ1dnAAAAAAAAAAAAAAAAAAAAAAAAAA&pwd=enZaaHUySIRCU0ZicmRjciNhcXBpQTOg](https://us02web.zoom.us/j/98620957747?tk=Jl6Oho2aDoamqLjOgbnV0TkZO74EEd_TFlkhpquinuE.DQIAAAAW9kRkMxZucDIweEVWaVFpT0tqcmNDOFNOZ1dnAAAAAAAAAAAAAAAAAAAAAAAAAA&pwd=enZaaHUySIRCU0ZicmRjciNhcXBpQTOg)

Password: \*\*\*\*\*  
Note: This link should not be shared with others; it is unique to you.

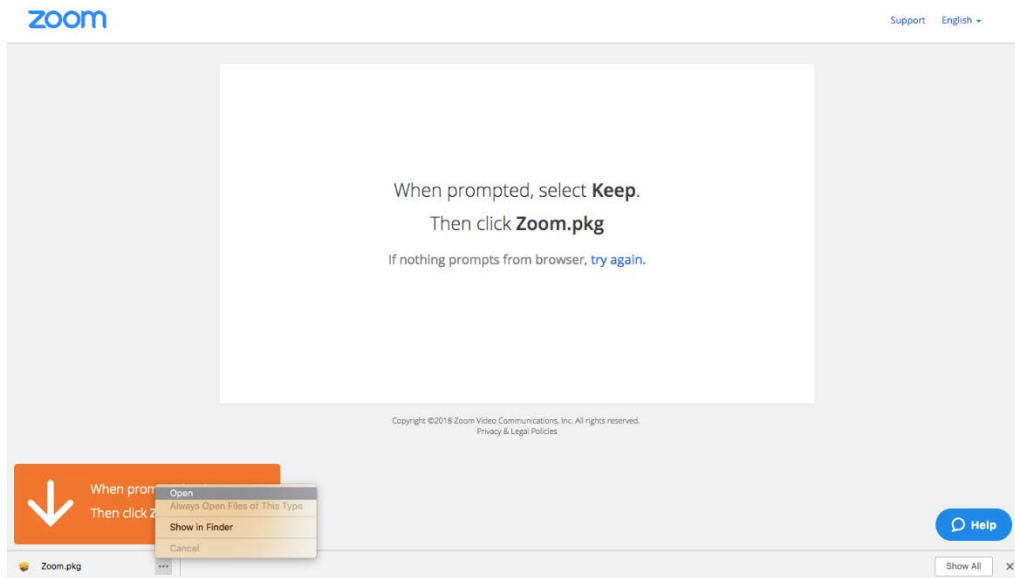
Or iPhone one-tap  
US: +16699006833,,98620957747# or +12532158782,,98620957747#

Or Telephone:  
Dial (for higher quality, dial a number based on your current location):  
US: +1 669 900 6833 or +1 253 215 8782 or +1 346 248 7799 or +1 646 876 9923 or +1 301 715 8592 or +1 312 626 6799  
Meeting ID: 986 2095 7747  
Password: \*\*\*\*\*

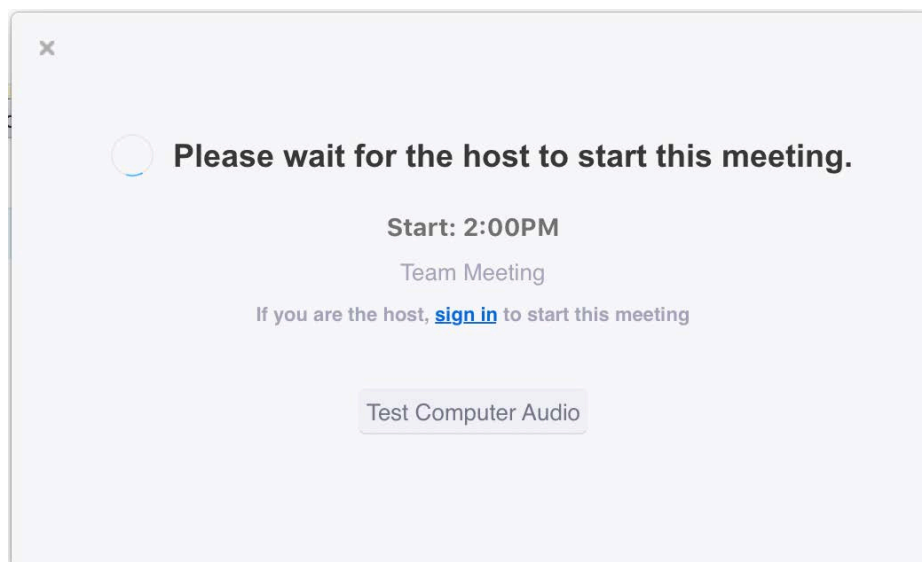


## Paso # 2:

Baje e instale la aplicación del Zoom.



Una vez instalado la reunión se abrirá automáticamente. El hospiciador de la reunión la admitirá una vez que la reunión de comienzo.



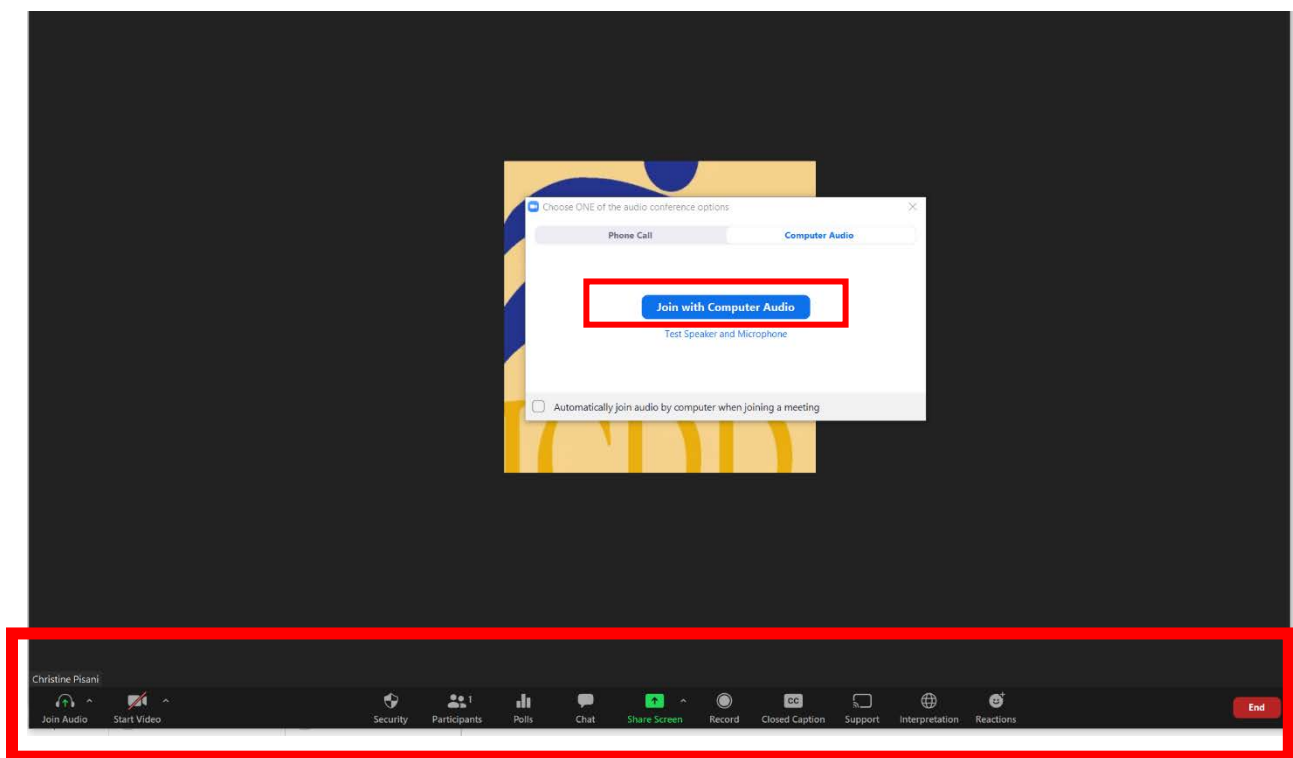
## Eligiendo la opción del Idioma

Una vez que usted ya este en la reunión, necesitara seleccionar el lenguaje que usted quiere escuchar. **Tendrá que unirse al “audio de su computadora”**.

**Si usted decide utilizar el otro método de llamada, usando su teléfono usted no podrá tener la opción de elegir su idioma.**

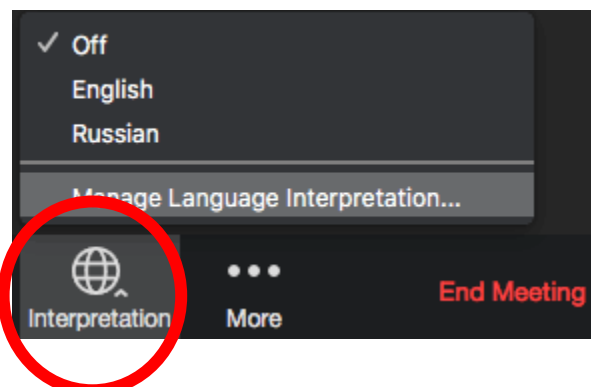
### Paso 1:

Vaya al panel de control en la parte baja de su pantalla.



### Paso 2:

Encuentre el botón de Interpretación (se mira como un mundo) y presione allí.



### Paso 3:

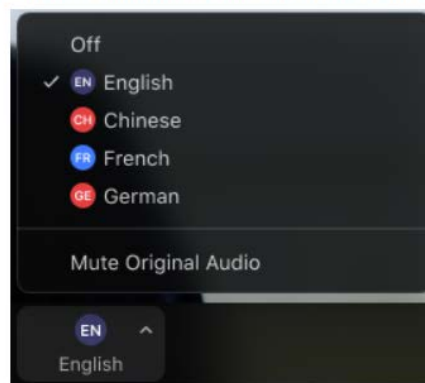
Presione en el idioma que usted quiere escuchar.



1. In your meeting/webinar controls, click **Interpretation**.

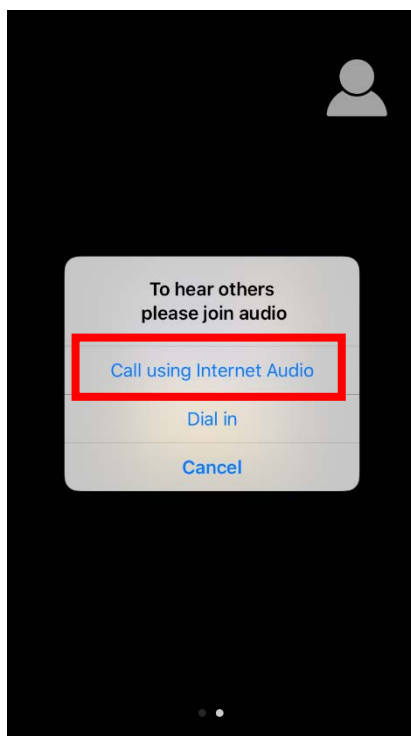


2. Click the language that you would like to hear.



3. (Optional) To only hear the interpreted language, click **Mute Original Audio**.

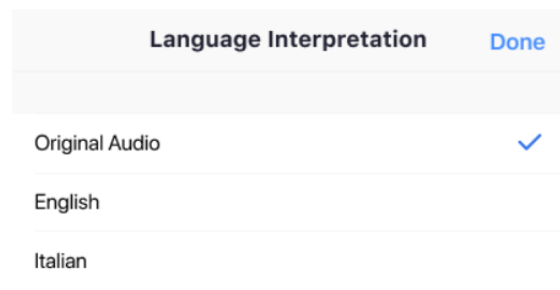
Si utiliza su aplicación de su teléfono inteligente, el control se ve diferente. Necesitara elegir “Llamada usando el Audio de Internet” para tener la opción de seleccionar su idioma.




1. In your meeting controls, tap ... **More**.



2. Tap **Language Interpretation**.
3. Tap the language you would like to hear.



4. (Optional) Tap the toggle to **Mute Original Audio**.



5. Click **Done**.